

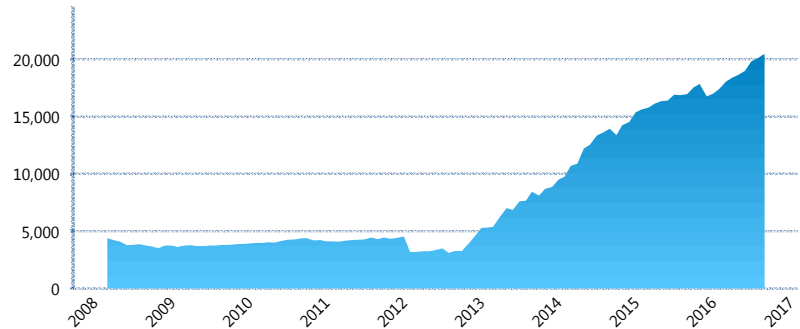
I. INFORMACIÓN FINANCIERA

I) Detalles del Fondo

Detalles del Fondo	
Razón Social	Siefore Azteca Básica 4, S.A. de C.V.
Inicio de Operaciones	03/03/2008
Tipo de Fondo	Básica
Clave Bolsa	AZTBAS4
Activos Administrados *	20,522
ISIN	MX54AZ040029
Comisión Anual	1.14%
Administrador	Afore Azteca, S. A. de C. V.
Director General	C. Sr. Eduardo Benigno Parra Ruiz
Presidente del Consejo	Ricardo Benjamín Salinas Pliego

Activos Administrados *

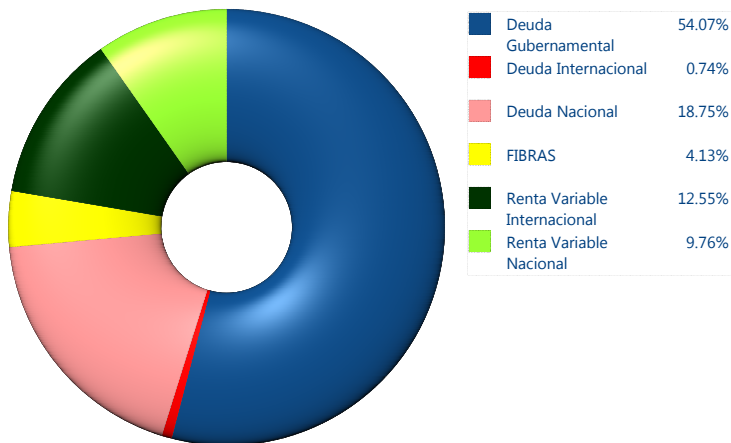
\$20,522



*Cifras en millones de pesos

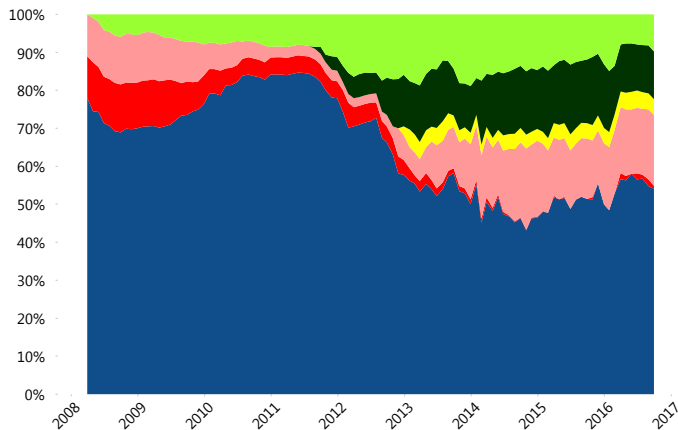
Contiene el efecto de fusiones, cortes transversales y transferencias por edad. Para mayor información consultar: <http://www.consar.gob.mx/gobmx/Aplicativo/Factsheets/EC/ECSAR.pdf>

II) Inversiones



Tipo de Instrumento	Azteca (SB4)	Sistema Básicas 4**
Renta Variable Nacional	Renta Variable Nacional 9.76%	8.14%
Total	9.76%	8.14%
Renta Variable Internacional	Renta Variable Internacional 12.55%	15.68%
Total	12.55%	15.68%
Mercancías	Mercancías 0.00%	0.33%
Total	0.00%	0.33%
FIBRAS	FIBRAS 4.13%	1.67%
Total	4.13%	1.67%
Estructurado	Estructurados 0.00%	4.28%
Total	0.00%	4.28%
Deuda Nacional	Alimentos 0.00%	0.41%
	Automotriz 0.83%	0.03%
	Banca de Desarrollo 2.66%	2.01%
	Bancario 0.34%	1.06%
	Bebidas 0.86%	0.35%
	Cemento 0.00%	0.07%
	Centros Comerciales 0.00%	0.09%
	Consumo 0.88%	0.26%
	Deuda CP 0.15%	0.01%
	Empresas Productivas del Estado 3.58%	2.88%
	Estados 1.14%	0.67%
	Europesos 0.00%	2.85%
	Grupos Industriales 0.68%	0.61%
	Infraestructura 3.00%	3.18%
	Otros 0.00%	0.96%
	Papel 0.00%	0.07%
	Serv. Financieros 2.48%	0.24%
	Telecom 0.55%	1.43%
	Transporte 0.00%	0.26%
	Vivienda 1.60%	1.40%
Total	18.75%	18.83%
Deuda Internacional	Deuda Internacional 0.74%	0.52%
Total	0.74%	0.52%
Deuda Gubernamental	BONDESD 3.21%	2.05%
	BONOS 20.16%	19.41%
	BPA182 0.00%	0.01%
	CBIC 1.46%	3.18%
	CETES 0.24%	2.07%
	REPORTO 4.64%	2.17%
	UDIBONO 23.83%	20.24%
	UMS 0.51%	1.41%
Total	54.07%	50.53%
Total	100.00%	100.00%

Evolución de Inversiones



**Considera las inversiones de todo el grupo de SIEFORES Básicas 4
Cifras al cierre de septiembre de 2016

III) Desempeño

Rendimiento Bolsa

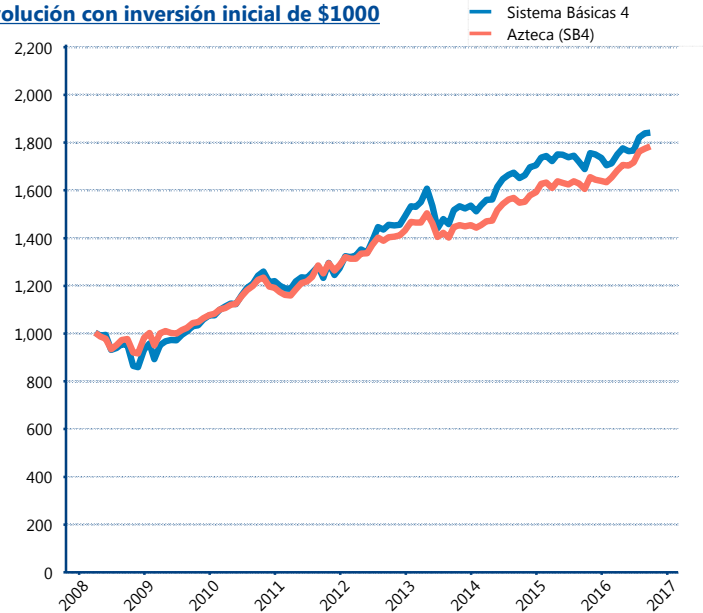
Tipo	Azteca (SB4)	Sistema Básicas 4
1 año	10.41%	8.63%
2 años	7.33%	5.70%
3 años	7.10%	6.60%
5 años	7.10%	8.09%

Indicador de Rendimiento Neto

Siefore	IRN %
SURA (SB4)	9.31%
Profuturo (SB4)	9.27%
PensionISSSTE (SB4)	8.96%
Banamex (SB4)	8.95%
Metlife (SB4)	8.25%
Principal (SB4)	8.22%
Invercap (SB4)	8.06%
XXI-Banorte (SB4)	7.86%
Azteca (SB4)	7.61%
Coppel (SB4)	7.40%
Inbursa (SB4)	5.08%

Promedio Simple	8.09 %
Promedio Ponderado	8.42 %

Evolución con inversión inicial de \$1000



Construido con el precio de la Siefore registrado en la Bolsa Mexicana de Valores

IV) Medidas de sensibilidad y riesgos

Evolución del Plazo Promedio Ponderado

